PB1=PB2=PB3=PB4=
=PB5=PB6=PB7=PB8=
=PB9=PB10

SB1=SB2=SB3=SB4=SB5=SB6=SB7=SB8=SB9=SB10

PLANTA
ESC 1:25

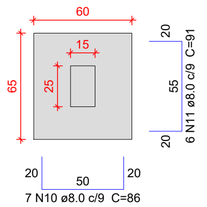

CORTE
ESC 1:25

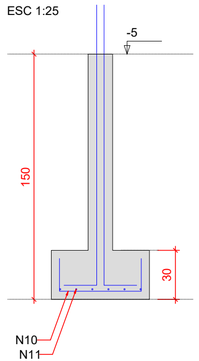

VISTA H
ESC 1:25

VISTA B
ESC 1:25

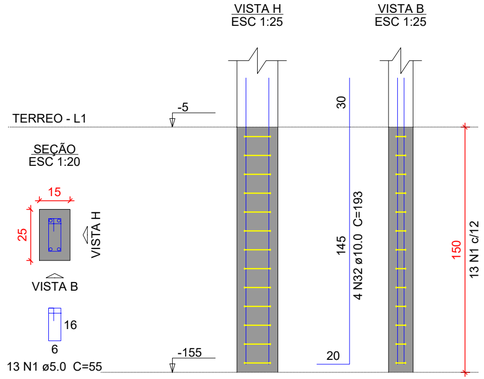

Relação do aço

10xSB1

AÇO	N	DIAM (mm)	QUANT	C.UNIT (cm)	C.TOTAL (cm)
CA60	1	5.0	130	55	7150
CA50	10	8.0	70	86	6020
	11	8.0	60	91	5460
	32	10.0	40	193	7720

Resumo do aço

AÇO	DIAM (mm)	C.TOTAL (m)	PESO + 10 % (kg)
CA50	8.0	114.8	49.8
	10.0	77.2	52.4
CA60	5.0	71.5	12.1

PESO TOTAL (kg)	
CA50	102.2
CA60	12.1

Volume de concreto (C-35) = 1.62 m³
Área de forma = 17.1 m²

DETALHE REATERRO
s/escala

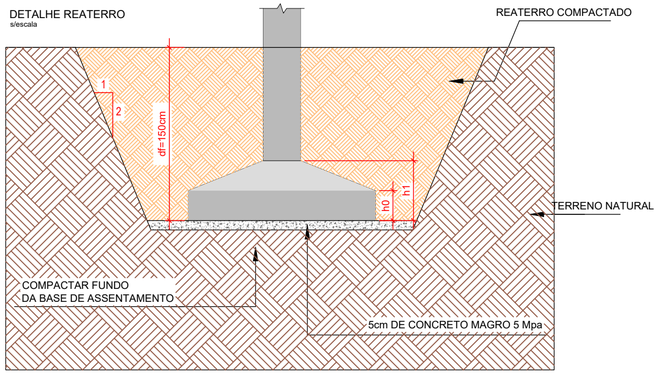

NOTAS GERAIS

1. DIMENSÕES EM CENTÍMETRO, BITOLAS EM MILÍMETRO, EXCETO ONTE INDICADO DE OUTRA FORMA. AS COTAS DE IMPLANTAÇÃO DA OBRA BEM COMO AS COTAS E OS NÍVEIS DAS FORMAS DEVERÃO SER VERIFICADOS E ACEITOS PELO RESPONÁVEL TECNICO DA OBRA ANTES DA EXECUÇÃO;
2. MATERIAIS FUNDAÇÃO:
   AÇO CA-50
   CONCRETO DA EDIFICAÇÃO: C35 (fck = 35 MPa)
   RELAÇÃO ÁGUA/CIMENTO ≤ 0,6
   DIÂMETRO MAXIMO DO AGREGADO GRAÚDO: 19 mm;
3. MATERIAIS CONTENÇÃO:
   AÇO CA-50
   CONCRETO DA EDIFICAÇÃO: C30 (fck = 30 MPa)
   RELAÇÃO ÁGUA/CIMENTO ≤ 0,55
   DIÂMETRO MAXIMO DO AGREGADO GRAÚDO: 19 mm;
4. VERIFICAR ARMADURAS DE ARRANQUE
5. COBRIMENTO MÍNIMO:
   SAPATAS: 4,5 cm
   PILARES EM CONTATO COM SOLO: 4,5 cm
   CONTENÇÃO E RADIER: 4,0 cm
6. AS BARRAS DE AÇO DEVERÃO SER CONVENIENTEMENTE LIMPAS DE QUALQUER SUBSTÂNCIA PREJUDICIAL A ADERÊNCIA, RETIRANDO-SE AS ESCAMAS EVENTUALMENTE DESTACADAS POR OXIDAÇÃO. AINDA: AS BARRAS EXCESSIVAMENTE DANIFICADAS DEVERÃO SER DESCARTADAS;
7. JUNTAS DE CONCRETAGEM: QUANDO O LANÇAMENTO DO CONCRETO FOR INTERROMPIDO E, ASSIM, FORMAR-SE UMA JUNTA DE CONCRETAGEM, DEVE-SE, ANTES DE INICIAR O LANÇAMENTO DO CONCRETO FRESTO, REMOVER A NATA E LIMPAR A SUPERFÍCIE DA JUNTA. DURANTE A CONCRETAGEM O CONCRETO DEVERÁ SER PERFEITAMENTE ADENSADO ATÉ A SUPERFÍCIE DA JUNTA;
8. TODAS AS ESTRUTURAS EM CONTATO COM O SOLO DEVEM SER ISOLADAS COM UMA CAMADA DE CONCRETO MAGRO DE NO MÍNIMO 5 cm (TRAÇO USUAL 1:8) ENTRE O SOLO E A ESTRUTURA;
9. O SOLO SOBRE AS SAPATAS DEVE SER COMPACTADO;
10. TODOS OS NÍVEIS INDICADOS NO PROJETO ESTRUTURAL REFEREM-SE AO NÍVEL 0.00 DO PROJETO ARQUITETÔNICO;
11. ESCORAMENTO E FORMAS DEVEM SER RETIRADOS SEM CHOQUES EXCESSIVOS.

REV	DATA	CONTEÚDO	REV	DATA	CONTEÚDO
R00	08/10/2026	EMISSÃO INICIAL			

Nome do Empreendimento
UNIDADE BÁSICA DE SAÚDE INDÍGENA (UBSI) - TIPO 02

Murilo Matos Conceição

Endereço do Empreendimento
ALDEIA TUXI, ESTRADA VICINAL, LIGAÇÃO COM A BR-116 ABARÉ/ BA

Disciplina
FUNDAÇÃO

Título do desenho
DETALHAMENTO DAS SAPATAS DA EDÍCULA

Etapa
PROJETO EXECUTIVO

CONSÓRCIO SAÚDE
CONCREMAT | MEP

Projetista e coordenador
CONSÓRCIO SAÚDE CONCREMAT-MEP - CNPJ 60.255.454/0001-35
RUA JOAQUIM PALHARES, no. 40, ANDAR 5 - RIO DE JANEIRO/RJ - CEP 20.260-080
FONE (21) 3535-4131

Responsável Técnico pelo Projeto Executivo
MURILO MATOS CONCEIÇÃO
Engenheiro CREA/BA nº 3000089290

Especialidade: EST
Prancha: 04/05
Revisão: R00
Escala: INDICADA

A3_est (630 X 297 mm)